



## LIVRET D'ACCUEIL FORMATION

### BIENVENUE CHEZ AEROCAMPUS, LE CAMPUS DE RÉFÉRENCE POUR LES FORMATIONS AÉRONAUTIQUES

Situé au cœur d'un site unique, AEROCAMPUS propose une offre complète de formations initiales (Bac Pro, BTS, Certificat de Spécialisation) et continues, permettant d'accompagner, de promouvoir et de développer les compétences dans les secteurs de l'aéronautique, du spatial et des domaines connexes.

Plus qu'un campus, AEROCAMPUS est un véritable écosystème. Il rassemble plus d'une dizaine d'écoles complémentaires et de nombreux partenaires engagés pour la réussite des apprenants. Chaque jour, plus de 300 professionnels participent à la dynamique du campus, qui accueille chaque année plus de 80 000 personnes dans le cadre de ses activités.

Doté d'infrastructures modernes, d'outils pédagogiques innovants et d'espaces réceptifs dédiés aux séminaires et événements professionnels, AEROCAMPUS offre un cadre stimulant, propice à l'apprentissage et à l'échange.

Engagé pour l'égalité des chances, le campus œuvre activement pour rendre ses formations accessibles aux personnes en situation de handicap.

## INFORMATIONS PRATIQUES

L'accès au site se fait **24h/24 et 7j/7** - Vous pouvez vous annoncer au poste de garde qui contrôlera votre identité pour autorisation d'entrée et remise des clés, si vous séjournerez sur le campus.



### ADRESSE POSTALE

AEROCAMPUS

1, route de Cénac, 33360 Latresne - France

### COORDONNÉS GPS

44.781993, -0.495089

### ACCESSIBILITÉ

#### Transports en commun depuis la Gare St-Jean

- Prendre la ligne 1 à l'arrêt « Gare St-Jean », direction « Blancherie », jusqu'à l'arrêt « Arena ».
- Prendre la ligne 473 à l'arrêt « Arena » direction « Pl. du 11 Novembre (Targon) » et descendre à l'arrêt « Aire de Covoiturage » ou la ligne 481 direction « Hopital (Langon) » jusqu'à l'arrêt « Aerocampus ».



Environ 30min de trajet

#### Transports en commun depuis l'aéroport de Bordeaux

- Prendre le tram F direction « Gare de Mèges (Mèges) » à l'arrêt « Aéroport » jusqu'à l'arrêt « Porte de Bourgogne ».
- Prendre le Tram A direction « la Gardette - Bassens - Carbon Blanc » à l'arrêt « Porte de Bourgogne » jusqu'à l'arrêt « Stalingrad ».
- Prendre la ligne 473 sur la place Stalingrad direction « Pl. du 11 Novembre (Targon) » descendre à l'arrêt « Aire de Covoiturage » ou la ligne 481 direction « Hopital » jusqu'à l'arrêt « Aerocampus ».



Environ 1h10 de trajet





## PLAN DU SITE



## CONTACTS

### VIE SUR SITE

- **Espace Formation BEVER**

05 56 21 01 06

[resa@aerocampus.com](mailto:resa@aerocampus.com)

**Ouverture des bureaux d'accueil : 07h30 - 16h30**

- **Poste de garde** (astreinte en dehors des horaires d'ouverture des bureaux d'accueil)

05 56 21 01 40 / 06 75 07 65 60

- **Espace Château**

05 56 21 00 38

[resa@aerocampus.com](mailto:resa@aerocampus.com)

**Ouverture des bureaux d'accueil : 07h30 - 18h00**

### FORMATION CONTINUE

[formation-continue@aerocampus.com](mailto:formation-continue@aerocampus.com)

### CFA

- **Accueil**

05 56 21 01 01

[contact@aerocampus.com](mailto:contact@aerocampus.com)

- **Administratif**

Laëtitia BRASSEUR, Chargée de Formation  
Apprentissage

06 01 57 77 68

[l.brasseur@aerocampus.com](mailto:l.brasseur@aerocampus.com)

- **Pédagogie**

François PERRAIS, Formateur Avionique

05 56 21 01 44

[f.perrais@aerocampus.com](mailto:f.perrais@aerocampus.com)

Valérie CHEMIN, Formatrice Systèmes

05 56 21 01 76

### RÉFÉRENT HANDICAP

[handicap@aerocampus.com](mailto:handicap@aerocampus.com)






# HÉBERGEMENTS


## PERSONNES EN FORMATION - SÉMINAIRE

### AIRBUS



- 33 chambres single
- lit 140 & cabine de douche
- 2 chambres à mobilité réduite

### AMELIA



- 63 chambres single dont quatre chambres PMR - lit 90 & cabine avec douche à l'italienne
- 20 chambres double - lit 180 & cabine avec douche à l'italienne / configurables en Twin et Triple

### COMTE DE BONNEVAL



9 chambres confortables dans l'une des tours du château avec vue sur le parc ou la cour d'honneur.

## APPRENTIS

### HÔTEL BOIS



- 33 chambres single
- lit 140 & cabine de douche
- 2 chambres à mobilité réduite

## INFORMATIONS PRATIQUES

Pour réserver votre hébergement contactez notre équipe Hospitality.

### Par mail :

- [resa@aerocampus.com](mailto:resa@aerocampus.com)

### Par téléphone :

- Château : 05 56 21 00 38 - BEVER : 05 56 21 01 06

## RESTAURATION

### PETIT-DÉJEUNER

- 07h à 08h00 du lundi au vendredi - Box petit-déjeuner le samedi et dimanche sur réservation

### DÉJEUNER

- Du lundi au vendredi : 11h45 - 13h

### DÎNER


- Du lundi au jeudi : 18h45 - 20h
- Restauration self - Menu Complet - 1 plat principal plus 3 périphériques (1 entrée, 1 plat garni, 1 fromage ou laitage ou 1 dessert, 1 petit pain). Heure à confirmer avec la personne en caisse.

### CAFÉTÉRIA

- Notre espace «salle de détente» est accessible aux stagiaires, les soirs et les weekends
- Aménagements disponibles : canapés, jeu de fléchettes, babyfoot, télévision, distributeur de boissons (réservés à la formation continue uniquement)

### SALLE DE REPOS - BÉVER

- Aménagements disponibles : micro-ondes, frigo, distributeur de boissons & snacks



Il n'y a pas de restauration les week-ends sur site.

# CONSIGNES INCENDIE - SÉCURITÉ

## EN CAS D'ACCIDENT

### CONSIGNE DE SÉCURITÉ

SAFETY DIRECTIVE

Art. L 411-1 et 411-2 du CSS

### ACCIDENT OU MALAISE

ACCIDENT OR DISCOMFORT

Art. L 411-1 et 411-2 du CSS

TÉMOIN DIRECT DIRECT WITNESS

**CAS GRAVE**  
SERIOUS CASE  
(ou doute)  
(OR DOUBT)

Non  
NO

OUI  
YES

**HEURES  
DE TRAVAIL**  
WORKING HOURS  
(8h-12h - 13h-17h)

Non  
No

Oui  
Yes

**HEURES  
DE TRAVAIL**  
WORKING HOURS  
(8h-12h - 13h-17h)

**TÉMOIN DIRECT présent**  
DIRECT WITNESS CALLS  
**SECOURS D'URGENCE**  
EMERGENCY

**0-15  
112**

**TÉMOIN DIRECT prévient**  
DIRECT WITNESS CALLS  
**POSTE 112 (05 56 21 01 18)**  
TELEPH. 118  
(05 56 21 01 18)



**POSTE DE GARDE prévient**  
ENTRANCE CALLS  
**Responsable hébergement**  
ACCOMMODATION MANAGER

**TÉMOIN DIRECT prévient**  
DIRECT WITNESS CALLS  
**Sauv. Secour du travail le plus proche**  
NEAREST FIRST AID ATTENDANT  
(Voir liste)  
(SEE LIST)

Applique soins locaux et informe le  
Responsable prévention sécurité  
ou prend mesures d'urgences  
**APPLIES LOCAL CARE AND INFORMS**  
**PREVENTION SAFETY MANAGER**  
**OR TAKES EMERGENCY MEASURES**

**TÉMOIN DIRECT prévient**  
DIRECT WITNESS CALLS  
**POSTE 118 (05 56 21 01 18)**

**Gardien oriente les secours**  
WATCHMAN GUIDES  
EMERGENCY

**POSTE DE GARDE prévient**  
ENTRANCE CALLS  
**Responsable hébergement**  
ACCOMMODATION MANAGER  
**Responsable prévention séc.**  
PREVENTION SAFETY MANAGER  
**Directeur général**  
C.E.O

Le Directeur Général d'AEROCAMPUS Aquitaine  
C.E.O OF AEROCAMPUS AQUITAINE

Le Responsable prévention sécurité  
PREVENTION SAFETY MANAGER







# CONSIGNES INCENDIE - SÉCURITÉ








## EN CAS D'INCENDIE



**BATIMENT :**  
**BUILDING :**

### CONSIGNE D'INCENDIE FIRE PROCEDURES

INCENDIE FIRE		
<p><b>Vous découvrez un incendie, une fumée anormale, ou une odeur suspecte :</b>  <b><u>YOU DISCOVER A FIRE, AN ABNORMAL SMOKE, OR A STRANGE ODOR:</u></b></p>		
 <p><b>Vous êtes à proximité du déclencheur d'alarme :</b>  <b><u>YOU ARE NEAR THE ALARME SHUTTER :</u></b>  <b>Donnez l'alarme en brisant la vitre.</b>  <b><u>STRIKE THE WINDOW AND PRESS THE ALARM.</u></b></p>	<p><b>Vous n'avez pas de déclencheur à proximité :</b>  <b><u>THE ALARME SHUTTER IS NOT NEAR:</u></b></p>	
 <p><b>Alertez les pompiers.</b>  <b><u>CALL THE FIREMEN.</u></b>  <b>Prévenez l'agent de sécurité à l'accueil.</b>  <b><u>CALL THE WATCHMAN AT THE RECEPTION.</u></b>  <b>ou le poste de garde.</b>  <b><u>OR CALL THE ENTRANCE SITE WATCHMAN.</u></b></p>	<p><b>0 - 18</b>  <b>Poste TELEPHONE 173 (05 56 21 01 73)</b>  <b>Poste TELEPHONE 118 (05 56 21 01 18)</b></p>	
 <p><b>Attaquez le feu au moyen des extincteurs appropriés, sans prendre de risques.</b>  <b><u>ATTACK THE FIRE WITH THE EXTINGUISHER WITHOUT TAKING RISK.</u></b></p>		


EVACUATION EVACUATION		
 <p><b>A l'audition du signal sonore, EVACUEZ dans le calme. Gardez votre sang froid.</b>  <b><u>IF THE FIRE ALARM SOUNDS, LEAVE IN CALM. KEEP YOUR NERVE.</u></b></p>		
 <p><b>Fermez la (les) fenêtre (s) et la porte. Ne verrouillez pas cette dernière. Maintenez les portes coupe-feu fermées.</b>  <b><u>CLOSE THE WINDOW(S) AND THE DOOR(S). DO NOT LOCK IT. FIRE DOOR MUST STAY CLOSED.</u></b></p>		
 <p><b>Dans la fumée, baissez-vous, l'air frais est près du sol.</b>  <b><u>CROUCH DOWN, TO AVOID SMOKE, FRESH AIR IS NEAR THE FLOOR.</u></b></p>		
 <p><b>Dirigez-vous vers les issues de secours sans précipitation.</b>  <b><u>LEAVE BY EXITS WITHOUT RUSHING.</u></b></p>		
 <p><b>Ne revenez pas en arrière sans y avoir été invité.</b>  <b><u>DO NOT RE-ENTER THE BUILDING UNLESS INSTRUCTED TO DO SO.</u></b></p>		
 <p><b>Dirigez vous calmement vers le point de rassemblement.</b>  <b><u>GO CALMLY TO THE GATHERING POINT.</u></b></p>		



## ACCÈS PMR

### Sur la zone château, vous trouverez :

- Place PMR + cheminement vers le poste de garde
- Des portes tiercées



### Sur la zone BEVER, vous trouverez :

- Des rampes d'accès et des mains courantes
- Des sanitaires PMR
- Une place de parking PMR
- Un ascenseur



## RÈGLEMENT INTÉRIEUR ET WIFI

### Règlement intérieur

Vous trouverez notre Règlement Intérieur dans le lien ci-après :  
[https://www.aerocampus.com/RI-AA\\_apprenants.pdf](https://www.aerocampus.com/RI-AA_apprenants.pdf)

### Free Wifi Spot

• Réseau : AERO-GUESTS

**Des documents annexes à ce livret vous seront fournis par votre référent sur site en fonction de votre formation.**

**NOUS VOUS SOUHAITONS UNE EXCELLENTE FORMATION**





